



PML[®] Arredamenti Ufficio
Sedute Contract e Attesa
- Sedute e Panche





TETRIS

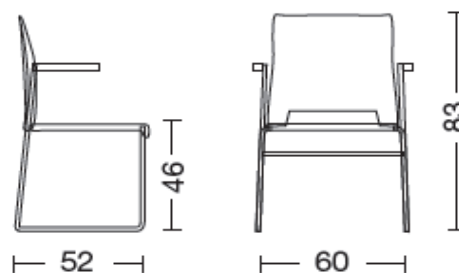
TETRIS


La seduta e lo schienale sono realizzati con la tecnica dello stampaggio ad iniezione, la struttura portante è in filo d'acciaio cromato. Tetrìs è proposta con e senza braccioli e nelle varianti con tavoletta o sistema agganciabile.



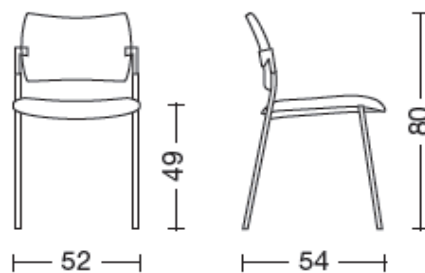
PML® Tetrìs

Seduta impilabile con o senza braccioli
 Versione con schienale e sedile in polipropilene
 Schienale in polipropilene e sedile imbottito
 Schienale in rete e sedile in polipropilene
 Schienale in rete e sedile imbottito
 Struttura un acciaio cromato





Seduta impilabile con o senza braccioli
 Versione con schienale e sedile in polipropilene
 Schienale in polipropilene e sedile imbottito
 Struttura un acciaio cromato



EN 13761 Normativa Europea per le sedute visitatore



New age 008



New age 009



New age
panche / benches



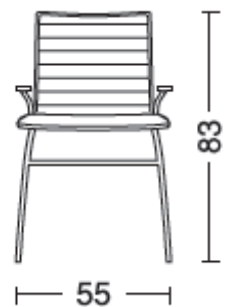
New age 008

Poltrona visitatore imbottita
su slitta cromata senza braccioli



New age 009

Poltrona visitatore imbottita
su slitta cromata con braccioli imbottiti





600 new

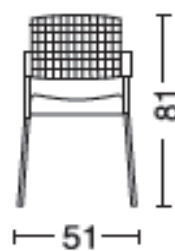
650

Sedia impilabile con braccioli
schienale in polipropilene nero e sedile rivestito

640/net

Sedia impilabile con braccioli
schienale in rete nera e sedile rivestito

struttura nera struttura cromata struttura alluminio





Kit 112

Rivestimento:
tessuto fire retardant
colori: rosso, nero e blu



***BR 05**
Bracciolo in polipropilene
Polypropylene armrest



***BR 05T**
Bracciolo in polipropilene con tavoletta
Polypropylene armrest with writing tablet



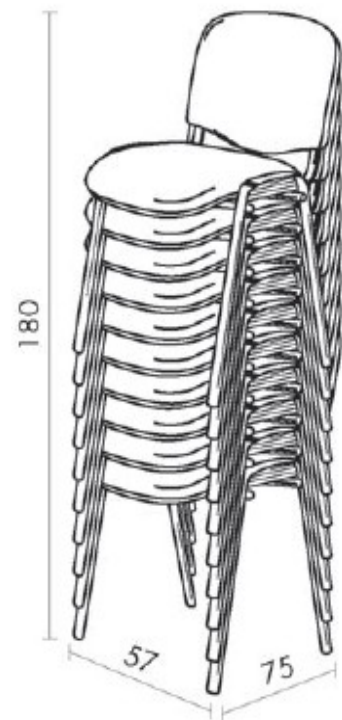
rosso/red



nero/black



blu/blue



PM
Kit 112

CARATTERISTICHE TECNICHE

STRUTTURA PANCA: tubolare rettangolare 60X30X3 verniciato nero

STRUTTURA SEDIA: a 4 gambe in tubolare 30X15X1,5 verniciato nero o cromato

SEDILE: polipropilene rinforzato

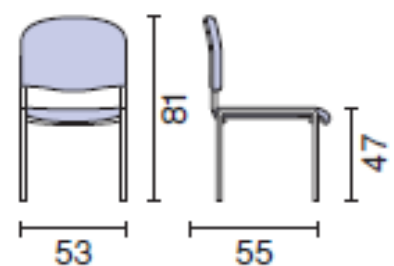
SCHIENALE: polipropilene rinforzato

IMBOTTITURA: espanso spessore cm 3,5 densità 21 e 18 RC

BRACCIOLI: polipropilene

CARTER ESTERNI: polipropilene

TAVOLETTA SCRITTURA: standard in termoplastica






cromato
cromato

nero
black

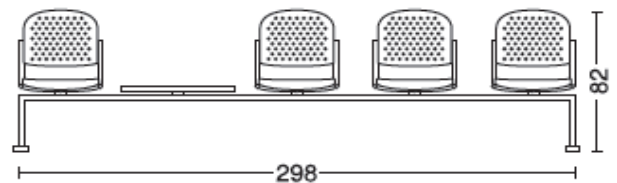
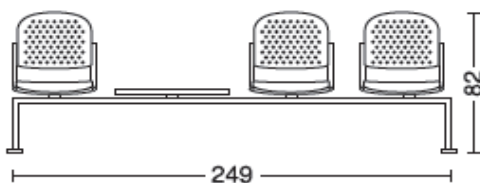
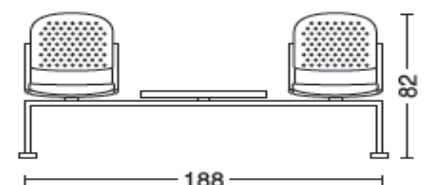
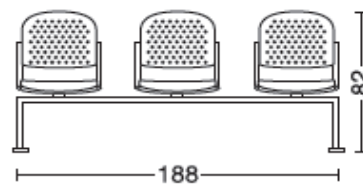
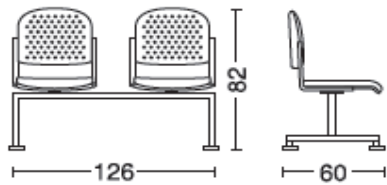


Collaudi eseguiti - Executed tests
Ausgeführte Prüfungen

CATAS



La nuova serie 510 Laser è composta da panche a 2, 3, 4, 5 posti con sedie fisse in acciaio forato e verniciato alluminio e nero.



PM® serie **510** laser

Sedia impilabile con schienale e sedile in acciaio forato su telaio 4 gambe senza braccioli
Stackable chair, in perforated steel and seat on 4-legs frame without armrests



Angel



Nero



Bianco



Avorio



Bordeaux



Testa di Moro

PML® Angel

Sedia fissa con struttura in acciaio
rivestimento esterno in cuoio
Fixed seat with steel frame
leather external upholstery

**colori cuoio
rigenerato ingrassato:**

Bianco 11, Biscotto 34, Rosso 18,
Bordeaux 19, Testa di moro 20, Nero 21

colori cuoietto:

Bianco 101, Avorio 102, Marrone 554,
Arancio 105, Rosso 106,
Bordeaux 107, Testa di moro 108,
Nero 109, Cuoio 556





MACRO

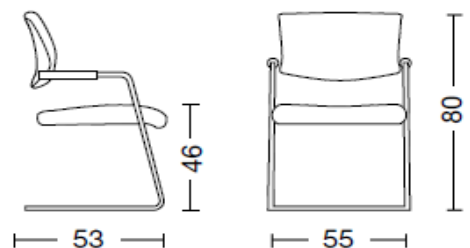
Sedia visitatore su base 4 gambe o slitta cromata o verniciata per accogliere gruppi in riunione. Disponibile con schienale in polipropilene a vista o imbottito e con la seduta rivestita in tessuti o pelli a scelta.

Visitor chair on 4-legs or sled base (chromed or painted) to welcome group of people for meetings. Available with padded backrest or with polypropylene at sight, seat can be upholstered with several fabric or leather colors at your choice.



Macro 01

Poltrona visitatore con schienale in pvc nero e sedile rivestito, slitta in acciaio cromato con braccioli
 Visitor armchair with black pvc backrest and upholstered seat, chromed steel sled frame with armrests





MESH

MESH

Seduta interlocutore avvolgente e confortevole, si integra con qualsiasi tipo di arredamento per ufficio e collettività. Struttura in acciaio flessibile cromato. Lo schienale in rete di alta qualità da alla seduta un elevato comfort ergonomico.

Interlocutory comfortable and wrapping seat is easily integrated with every kind of office and community furnishings. Frame is made by chromed flexible steel. This top quality mesh backrest gives to the seat an elevated ergonomic comfort.



Mesh

Poltrona visitatore con schienale in rete nera e sedile rivestito, slitta in acciaio cromato con braccioli
Visitor armchair with black mesh backrest and upholstered seat, chromed steel sled frame with armrests

